



SCHRITT-FÜR-SCHRITT-ANLEITUNG FÜR DEN START MIT SICHEM

Der Zugang zu SICHEM für zeichnungsberechtigte Personen

Version 2.0, November 2025

Neues Login-Verfahren: AGOV

AGOV ist das neue schweizweite Behörden-Login für Bund, Kantone und Gemeinden. Es bietet sichere, passwortlose Anmeldung und ersetzt schrittweise CH-Login.

Diese Anleitung behandelt das Login mit AGOV. Falls Sie bereits ein CH-Login haben, funktioniert dieses aktuell parallel zu AGOV, wird aber mittelfristig eingestellt.

In dieser Schritt-für-Schritt-Anleitung erfahren Sie, wie Sie alszeichnungsberechtigte Person Ihres Unternehmens einen Zugang zum Online-Tool SICHEM erhalten.

Damit Sie SICHEM nutzen können, müssen folgende Voraussetzungen erfüllt sein:



Sie verfügen über ein AGOV-Login

Das persönliche AGOV-Login dient als Schlüssel zu EasyGov



Ihr Unternehmen ist mit EasyGov verbunden

Nur wenn Ihr Unternehmen mit EasyGov verbunden ist, können Sie die auf der Plattform kostenlos zur Verfügung gestellten Tools nutzen.

Wenn diese beiden Voraussetzungen erfüllt sind, können Sie SICHEM bereits nutzen. Wie Sie auf SICHEM zugreifen können, erfahren Sie im Abschnitt **Wie greife ich auf SICHEM zu?** auf Seite 8 dieser Anleitung.



Sie möchten SICHEM nicht selbst nutzen, sondern eine chemikalienverantwortliche Person bestimmen, die SICHEM nutzt, dann lesen Sie das Zusatzdokument **EasyGov: Benutzerverwaltung**.

Was ist SICHEM?

SICHEM ist das kostenlose Online-Tool des Bundes zur einfachen Erfüllung der Sorgfaltspflichten beim Umgang mit Chemikalien im Betrieb. SICHEM vereinfacht dabei die Verwaltung von im Betrieb verwendeten Chemikalien und hilft Ihnen, die gesetzlich vorgeschriebene Chemikalienliste für Ihr Unternehmen mit wenigen Klicks zu erstellen. SICHEM ist zudem mit dem Produktregister Chemikalien (RPC) der Schweiz verknüpft und deshalb stets aktuell. Die in SICHEM erfassten Daten sind ausschliesslich für Sie bestimmt, Behörden können Ihre erfassten Daten nicht einsehen.

Wozu brauche ich ein AGOV-Login?

SICHEM befindet sich auf der E-Government-Plattform EasyGov. Damit Sie sich in EasyGov anmelden können, benötigen Sie ein persönliches AGOV-Login.

Alle wichtigen Informationen zu AGOV finden Sie hier:

→ www.agov.admin.ch

AGOV ist das neue schweizweite Behörden-Login und kann für Anwendungen des Bundes, der Kantone und Gemeinden genutzt werden, wie etwa als Schlüssel zu EasyGov. AGOV wird das bisher verwendete CH-Login schrittweise komplett ersetzen.



AGOV-Login vorhanden

Wenn Sie bereits über ein persönliches AGOV-Login verfügen, können Sie dieses benutzen, um sich in EasyGov anzumelden. Beachten Sie, dass ein AGOV-Login immer mit einer Privatperson verknüpft ist, Sie können kein Unternehmens-AGOV-Login erstellen.



AGOV-Login nicht vorhanden

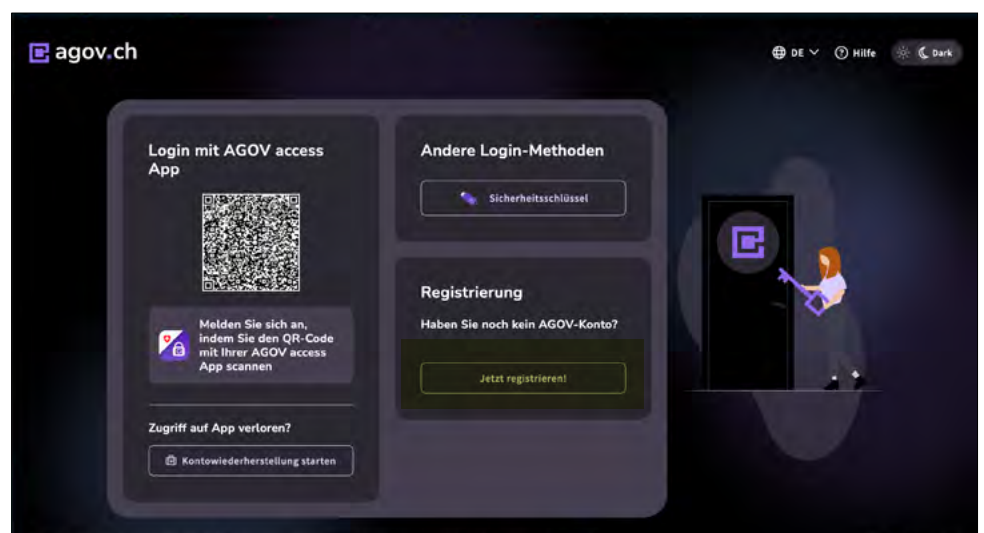
Wenn Sie noch kein AGOV-Login besitzen, müssen Sie sich einmalig registrieren. Besuchen Sie www.me.agov.admin.ch und klicken Sie anschliessend auf «**Jetzt registrieren!**»

Hinweis für Nutzer/-innen von CH-Login

Falls Sie bereits ein CH-Login besitzen und zu AGOV wechseln möchten: AGOV fragt Sie bei der Registrierung, ob Sie ein bestehendes CH-Login haben und auf welche E-Mail-Adresse es registriert ist. Falls Sie mit CH-Login bereits EasyGov nutzen, werden Ihre Berechtigungen automatisch übertragen – auch wenn Sie für AGOV eine andere E-Mail-Adresse verwenden.

Eine umfangreiche Anleitung für den Wechsel von CH-Login zu AGOV finden Sie

→ [hier](#).



Sie werden anschliessend durch den Registrierungsprozess geleitet. Sie brauchen dafür eine gültige E-Mail-Adresse und ein Smartphone mit iOS 12 bzw. Android 6 oder neuer. Sobald Sie den Registrierungsprozess abgeschlossen haben, können Sie sich mit Ihrem neuen AGOV-Login in EasyGov anmelden.

Falls Sie bei der Registrierung Hilfe benötigen, finden Sie Informationen → [hier](#).

Wie verbinde ich mein Unternehmen mit EasyGov?

Damit Sie SICHEM nutzen können, muss Ihr Unternehmen mit EasyGov verbunden sein.

Sie finden EasyGov unter folgender URL:

→ www.easygov.swiss

EasyGov ist die offizielle E-Government-Plattform für Schweizer Unternehmen. Der kostenlose Dienst erlaubt es Ihnen, verschiedene Behördengänge und Behördenprozesse online zu erledigen. Dafür werden auf EasyGov verschiedene Tools zur Verfügung gestellt – wie SICHEM. Damit Sie diese Tools nutzen können, müssen Sie Ihr Unternehmen mit EasyGov verbinden.



Unternehmen mit EasyGov verbunden

Ist Ihr Unternehmen bereits mit EasyGov verbunden, können Sie SICHEM sofort nutzen. Lesen Sie dazu den Abschnitt **SICHEM öffnen** auf Seite 8 dieser Anleitung. Wenn Sie SICHEM-Zugriffsrechte an eine von Ihnen bestimmten Person (chemikalienverantwortliche Person) zuweisen möchten, lesen Sie bitte das Zusatzdokument EasyGov: Benutzerverwaltung. Das Dokument können Sie unter → www.seco.admin.ch/sichem > **Publikationen** herunterladen.

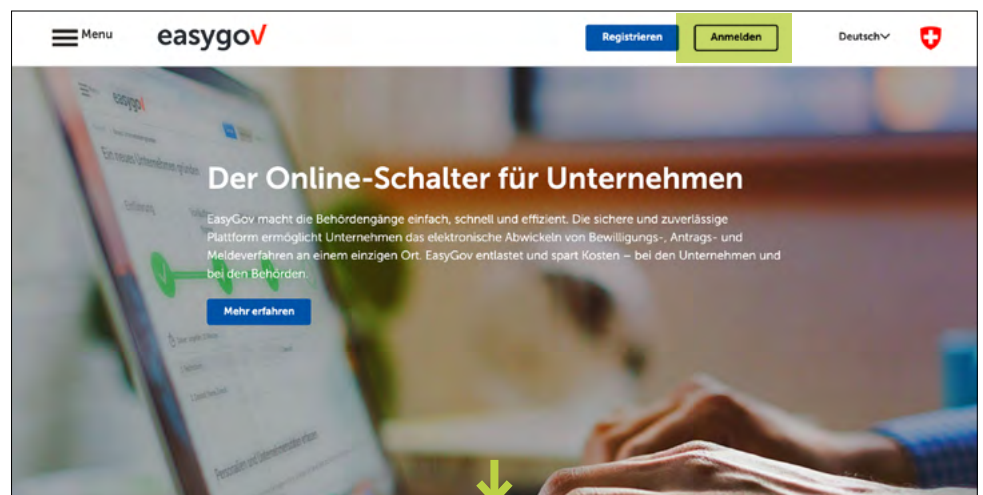


Unternehmen nicht mit EasyGov verbunden

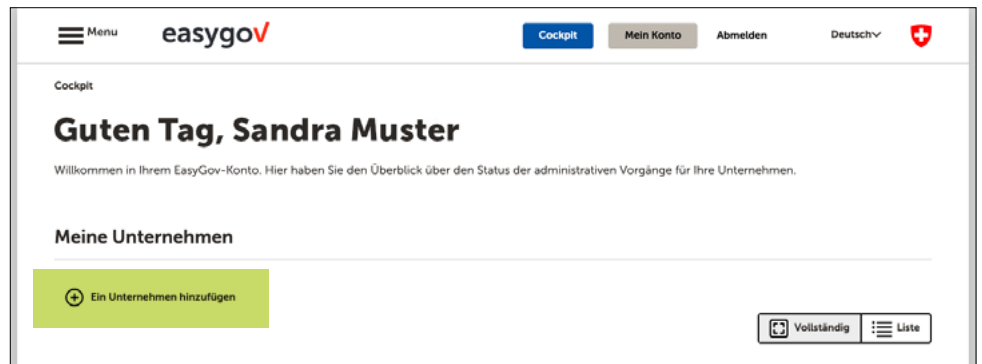
Ist Ihr Unternehmen noch nicht mit EasyGov verbunden, müssen Sie die Verbindung einmalig einrichten. Beachten Sie, dass der gesamte Prozess der Verbindung eines Unternehmens bis zu 30 Tage in Anspruch nehmen kann. Dies liegt an den hohen Datenschutzstandards, die EasyGov erfüllt. Erfahren Sie nun, wie Sie Ihr Unternehmen mit EasyGov verbinden können.

Mein Unternehmen mit EasyGov verbinden

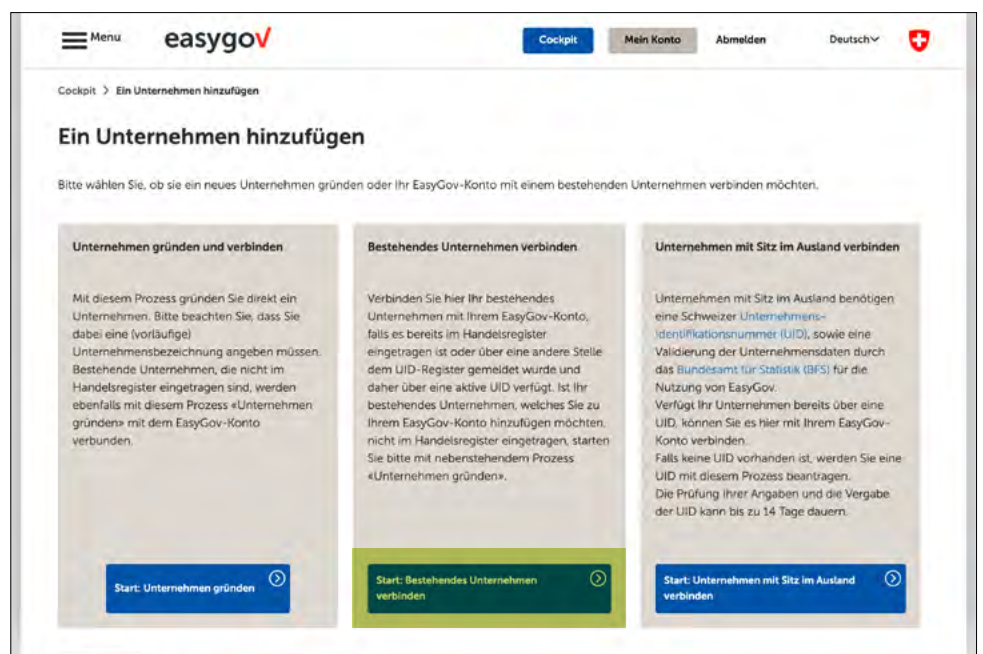
Um Ihr Unternehmen mit EasyGov zu verbinden, gehen Sie auf die Seite www.easygov.swiss und melden Sie sich mit Ihrem AGOV-Login an.



Sobald Sie sich in EasyGov angemeldet haben, befinden Sie sich in Ihrem Cockpit. Um Ihr Unternehmen mit EasyGov zu verbinden, klicken Sie auf **Ein Unternehmen hinzufügen**.



Auf dem neuen Screen wählen Sie **Start: Bestehendes Unternehmen verbinden**.



Geben Sie Ihren Firmennamen oder Ihre Unternehmens-Identifikationsnummer (UID) im dafür vorgesehenen Suchfeld ein und klicken Sie auf **Suchen**. Die Unternehmensidentifikationsnummer (UID) ist auf der [Internet-seite des BFS](#) zu finden.



Suchen Sie im Bereich *Suchergebnisse* nach Ihrem Unternehmen und klicken Sie auf **Verbinden**.

Menu **easygov** Cockpit Mein Konto Abmelden Deutsch

Cockpit > Bestehendes Unternehmen suchen

Bestehendes Unternehmen suchen

Bitte geben Sie den Namen oder die UID des gesuchten Unternehmens ins Eingabefeld ein und klicken Sie auf 'Suchen'. EasyGov sucht das Unternehmen dann im UID-Register.
Das Suchergebnis wird unten angezeigt. Mit Klick auf 'Verbinden' werden Sie durch die Schritte geleitet, um das gefundene Unternehmen mit Ihrem Benutzerkonto zu verbinden.

Suchen

Suchergebnisse

FIRM Genève Aktiengesellschaft UID: CHE-123.456.789	Verbinden
Firma AG Bern Aktiengesellschaft UID: CHE-123.456.789	Verbinden

Abbrechen

Es wird Ihnen nun die Information angezeigt, dass EasyGov einen Vollmachtsantrag an die Domiziladresse Ihres Unternehmens senden wird und dass der Zugriff auf das Unternehmen freigeschaltet wird, sobald Sie den Antrag unterschrieben zurückgesendet haben. Mit dem Klick auf **Bestätigen** lösen Sie den Prozess aus.

Menu **easygov** Cockpit Mein Konto Abmelden Deutsch

Cockpit > Bestehendes Unternehmen suchen

Bestehendes Unternehmen suchen

Bitte geben Sie den Namen oder die UID des gesuchten Unternehmens ins Eingabefeld ein und klicken Sie auf 'Suchen'. EasyGov sucht das Unternehmen dann im UID-Register.
Das Suchergebnis wird unten angezeigt. Mit Klick auf 'Verbinden' werden Sie durch die Schritte geleitet, um das gefundene Unternehmen mit Ihrem Benutzerkonto zu verbinden.

Suchen

Suchergebnisse

FIRM Genève Aktiengesellschaft UID: CHE-123.456.789	Verbinden
Firma AG Kaltacker Gesellschaft mit beschränkter Haftung (GmbH) UID: CHE-123.456.789	Verbinden

Abbrechen

Firma GmbH Bern
Gesellschaft mit beschränkter Haftung
 UID: CHE-139.687.336


Um das Unternehmen mit Ihrem Benutzerkonto zu verbinden, wird EasyGov einen Vollmachtsantrag an die Domiziladresse des Unternehmens senden. Nachdem der Antrag unterschrieben zurückgesendet wurde, wird EasyGov den Zugriff auf das Unternehmen für Sie freischalten und Sie per E-Mail informieren. Der Prozess kann bis zu 30 Tage in Anspruch nehmen.


Schliessen **Bestätigen**

Falls die Meldung erscheint, dass das Unternehmen bereits mit EasyGov verbunden ist, lesen Sie bitte das Zusatzdokument **EasyGov: Verbindungsstatus abklären**.

Nach der Bestätigung erhalten Sie innerhalb von 5 Arbeitstagen den Vollmachtsantrag per Post an die Domiziladresse Ihres Unternehmens zugesendet. Füllen Sie die notwendigen Angaben auf der Rückseite der Vollmacht aus. Wenn Sie gemäss Handelsregistereintrag über eine Unterschrift «zu zweien» verfügen, muss eine weitere zeichnungsberechtigte Person die Vollmacht unterschreiben.

Falls Sie nicht sicher sind, ob Sie über eine Unterschrift «zu zweien» verfügen oder nicht, überprüfen Sie Ihren Handelsregistereintrag auf www.zefix.ch.


EasyGov.swiss – der Online-Schalter für Unternehmen



P.P. A-Priority CH-2803 Birmensdorf

Firma AG
z. Hd. der Geschäftsleitung
Musterstrasse 25
1234 Musterstadt

Bern, 15. Dezember 2023

Vollmacht für EasyGov.swiss – zu Ihrer Sicherheit

Sehr geehrte Damen und Herren

Sie möchten die Behördenanträge für Ihr Unternehmen auf EasyGov.swiss online erledigen. Dies hat Hans Muster (hans.muster@email.ch) am 15.12.2023 bei uns beantragt.

Dafür braucht es Ihre schriftliche Vollmacht per Post. So sind Ihre Unternehmensdaten sicher. Bitte ergänzen und unterschreiben Sie die Vollmacht auf der Rückseite dieses Briefes.

Wer kann die Vollmacht erteilen?
Firmeninhaberinnen und Firmeninhaber oder andere zeichnungsberechtigte Personen, die im Handelsregister eingetragen sind.

Sie haben eine Einzelfirma?
Dann müssen Sie sich selbst die Vollmacht geben.

Gut zu wissen:
Mit Ihrer Vollmacht kann Hans Muster online weitere Personen für EasyGov.swiss berechnen. Die Vollmacht gilt auch für alle in Zukunft auf EasyGov verfügbaren Prozesse.

Sie möchten Hans Muster die Vollmacht nicht erteilen?
Dann können Sie dieses Schreiben vernichten. Ohne Ihre Antwort wird der Antrag nach 30 Tagen automatisch gelöscht.































Sie möchten eine andere Person als Hans Muster für EasyGov.swiss berechnen?
Benutzen Sie bitte die Antrags-ID auf der Rückseite dieses Briefes. Damit kann sich die betreffende Person auf EasyGov.swiss für Ihr Unternehmen registrieren und einen neuen Antrag stellen.

Bitte senden Sie die Vollmacht mit dem beiliegenden Antwortcouvert an uns zurück. Falls das Couvert fehlt, rekurrieren Sie die Vollmacht bitte an folgende Adresse:

Dienstleistungszentrum Datenerfassung BFS
EasyGov.swiss
Postfach 950
8901 Urdorf

EasyGov erleichtert Ihre Administration. Wir wünschen Ihnen erfolgreiche Geschäfte.

Mit unternehmerischen Grüßen
Ihr EasyGov-Team


EasyGov.swiss – der Online-Schalter für Unternehmen

Vollmacht für EasyGov.swiss

Antrags-ID: e0q340a-c7e5-4610-91bc-882e11e594f2

Bevollmächtigte Personen können für Ihr Unternehmen auf EasyGov.swiss Bewilligungs-, Antrags- und Meldeverfahren elektronisch abwickeln.

a. Bevollmächtigte Person

Name: Muster
Vorname: Hans
E-Mail-Adresse: hans.muster@email.ch
Rechte: Vollzugriff auf Unternehmensdaten auf dem Portal EasyGov.swiss

b. Vollmachtgeber

Firmenname: Firma AG
UID: CHE-123.456.789
Strasse/Nummer: Musterstrasse 25
PLZ/Ort: 1234 Musterstadt

c. Bestätigung der Vollmacht
Hiermit bevollmächtigen wir Hans Muster über EasyGov für unser Unternehmen Bewilligungs-, Antrags- und Meldeverfahren elektronisch abzuwickeln.

Verfügen Sie gemäss Ihrem Handelsregistereintrag über die Unterschrift zu zweien, bitten wir Sie, eine zweite zeichnungsberechtigte Person unterzeichnen zu lassen. Verfügen Sie über eine Unterschrift, genügt Ihre Unterschrift.

Unterschriftsberechtigte Person gemäss Handelsregister*

Ort, Datum: Vorname, Name (Blockschrift)

E-Mail-Adresse: Unterschrift

Ort, Datum: Vorname, Name (Blockschrift)

E-Mail-Adresse: Unterschrift

Falls der Vollmachtsantrag missbräuchlich erfolgt, kontaktieren Sie bitte den Service-Desk von EasyGov.swiss unter 068 487 11 22.

*Bitte diese Angaben vollständig erfassen.



Sobald Sie den Vollmachtsantrag unterschrieben haben, senden Sie ihn per beigelegtem Rücksendecouvert an folgende Adresse:

Dienstleistungszentrum Datenerfassung BFS
EasyGov.swiss
Postfach 950
8901 Urdorf

Sobald der Vollmachtsantrag geprüft und akzeptiert wurde, erhalten Sie von EasyGov eine Mail mit der Information, dass die für Ihre Firma verantwortlichen Personen Ihren Vollmachtsantrag für den vollen Zugriff auf Ihr Unternehmen über EasyGov bewilligt haben. Sobald Sie diese Mail erhalten haben, können Sie sich mit Ihrem AGOV-Login in EasyGov anmelden und SICHEM benutzen. Was Sie dabei beachten müssen, erfahren Sie im Abschnitt **Wie greife ich auf SICHEM zu?**

Begrenzter Sofortzugriff auf EasyGov (ohne SICHEM)

EasyGov bietet Ihnen die Möglichkeit, den ausgefüllten und unterschriebenen Vollmachtsantrag in EasyGov hochzuladen. Sie erhalten so einen befristeten und eingeschränkten Zugang zu EasyGov noch bevor Ihr Antrag geprüft werden konnte.

Beachten Sie, dass Sie mit diesem befristeten Zugriff NICHT auf SICHEM zugreifen können.

The screenshot shows the 'easygov' Cockpit interface. At the top, there's a navigation bar with 'Menu', 'easygov', 'Cockpit', 'Mein Konto', 'Abmelden', 'Deutsch', and a Swiss flag. Below the header, a greeting 'Guten Tag, Sandra Muster' is displayed, followed by a welcome message: 'Willkommen in Ihrem EasyGov-Konto. Hier haben Sie den Überblick über den Status der administrativen Vorgänge für Ihre Unternehmen.' The main section is titled 'Meine Unternehmen' and includes a button 'Ein Unternehmen hinzufügen'. On the right, there are buttons for 'Vollständig' and 'Liste'. Below this, the company 'Firma GmbH, Musterstadt BE, Gesellschaft mit beschränkter Haftung' is listed. A large grey box contains instructions about the power of attorney process. At the bottom, there are two input fields: 'Freischaltcode*' with the value 'e0qq340a' and 'Unterschiedener Vollmachtsantrag*' with the value 'Vollmachtsantrag_EasyGov_sig_MH_MD.pdf'. A 'Hochladen' button is between them, and a 'Freischalten' button is on the right.



This screenshot shows the same interface as the first, but with the 'Hochladen' button highlighted in green. The 'Freischaltcode*' field still contains 'e0qq340a' and the 'Unterschiedener Vollmachtsantrag*' field contains 'Vollmachtsantrag_EasyGov_sig_MH_MD.pdf'. The 'Freischalten' button is also highlighted in green.



This screenshot shows the same interface, but with a confirmation dialog box overlaid. The dialog box has a title bar with a close button (X). The text inside reads: 'Vielen Dank, Ihr Zugriff wurde freigeschaltet. Bitte loggen Sie sich mit diesem Link erneut bei EasyGov ein. Danach haben Sie Zugriff auf Ihr Unternehmen.' Below this, it says: 'Bitte beachten Sie dass der Zugriff bis zum 21.01.2024 zeitlich begrenzt ist. Nur wenn der unterschriebene Vollmachtsantrag innert dieser Frist im Original bei uns eintrifft, bleibt der Zugriff erhalten.' There is an 'OK' button at the bottom right of the dialog box. The background interface is dimmed.

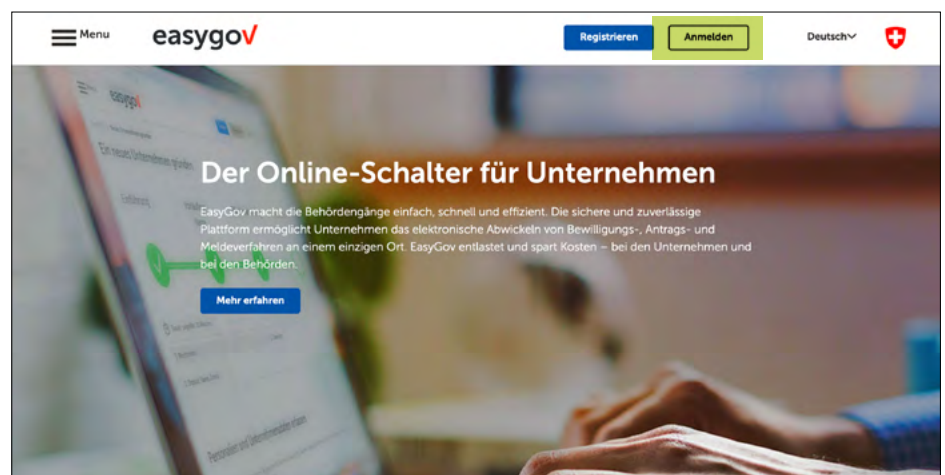
Wie greife ich auf SICHEM zu?

Auf SICHEM können Sie über die E-Government-Plattform EasyGov zugreifen. Bedingung dafür ist, dass Ihr Unternehmen mit EasyGov verbunden ist und Sie über eine Vollmacht für den Zugriff auf Ihr Unternehmen verfügen. Mehr dazu erfahren Sie im Abschnitt **Wie verbinde ich mein Unternehmen mit EasyGov?**

SICHEM ist das kostenlose Online-Tool des Bundes zur einfachen Erfüllung der Sorgfaltspflichten beim Umgang mit Chemikalien im Betrieb. Wie Sie auf SICHEM zugreifen können und was Sie sonst noch über die ersten Schritte mit SICHEM wissen müssen, erfahren Sie im Folgenden.

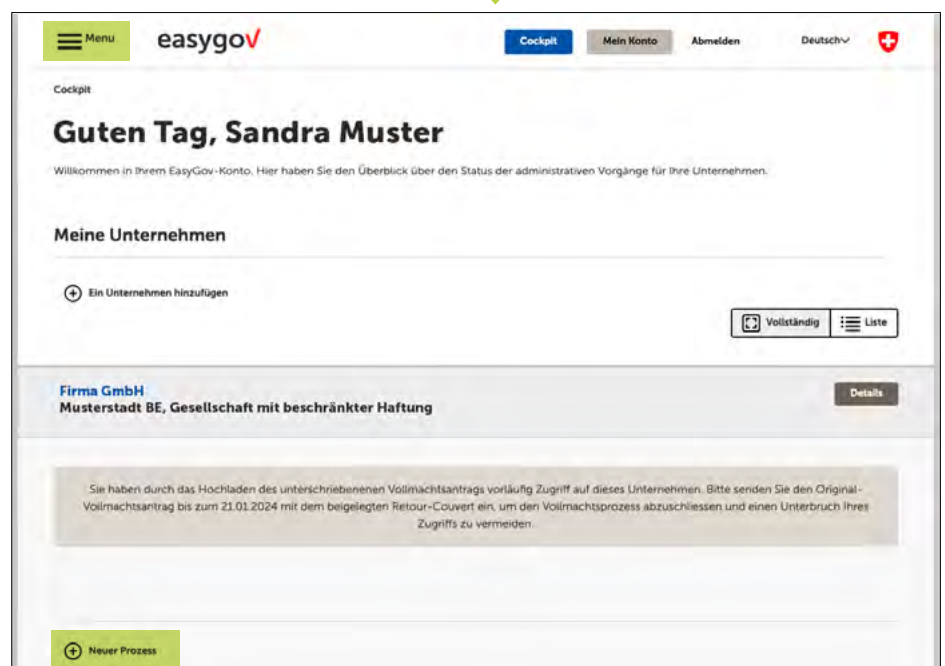
SICHEM öffnen

Um auf SICHEM zugreifen zu können, melden Sie sich auf www.easygov.swiss mit Ihrem AGOV-Login in EasyGov an.

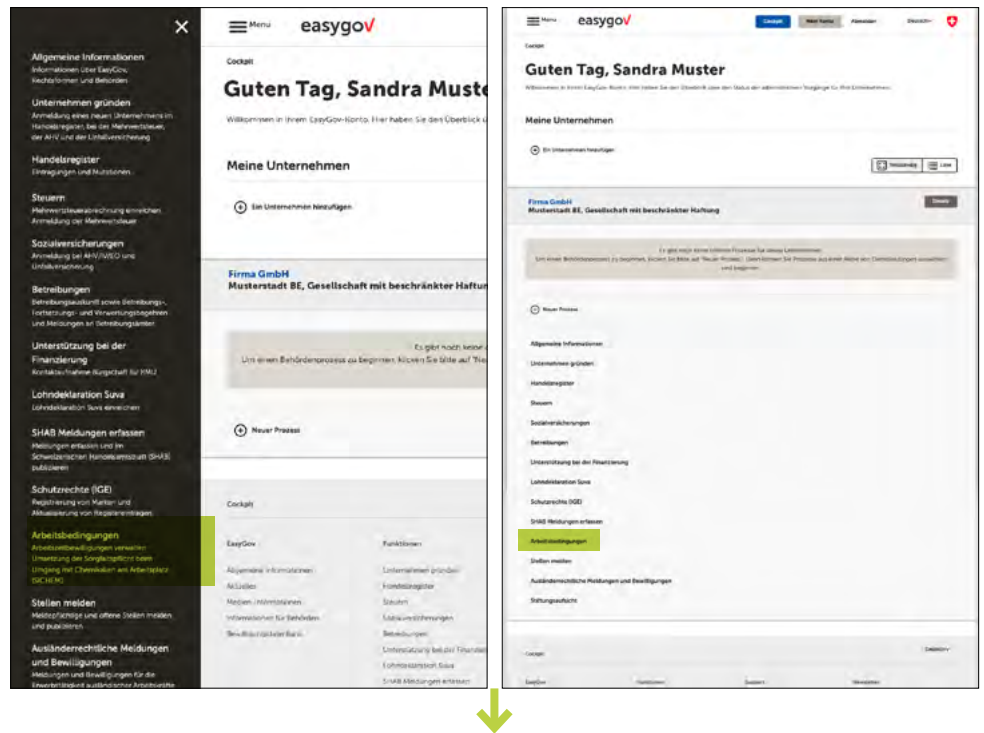


Sie werden automatisch in Ihr Cockpit weitergeleitet. Von dort aus haben Sie verschiedene Möglichkeiten, um auf SICHEM zuzugreifen.

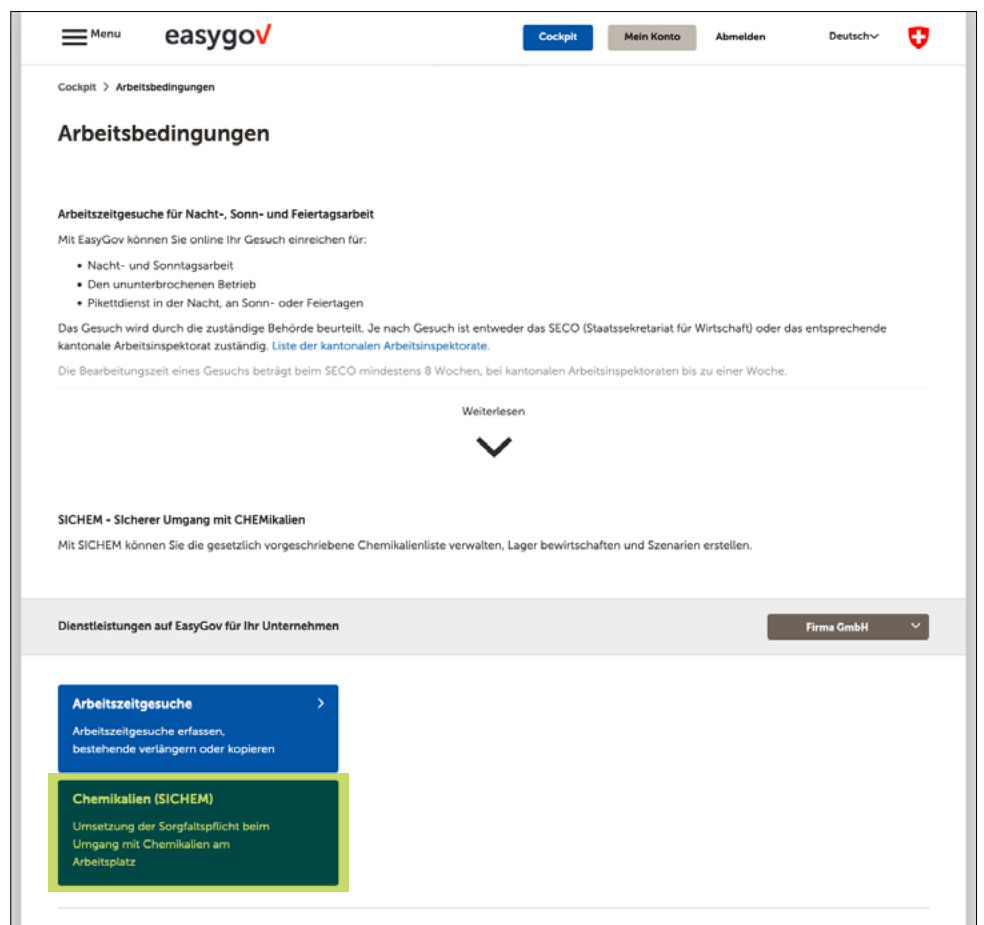
- Durch Klicken auf **Menu** oben links auf dem Bildschirm
- Durch Klicken auf **Neuer Prozess**



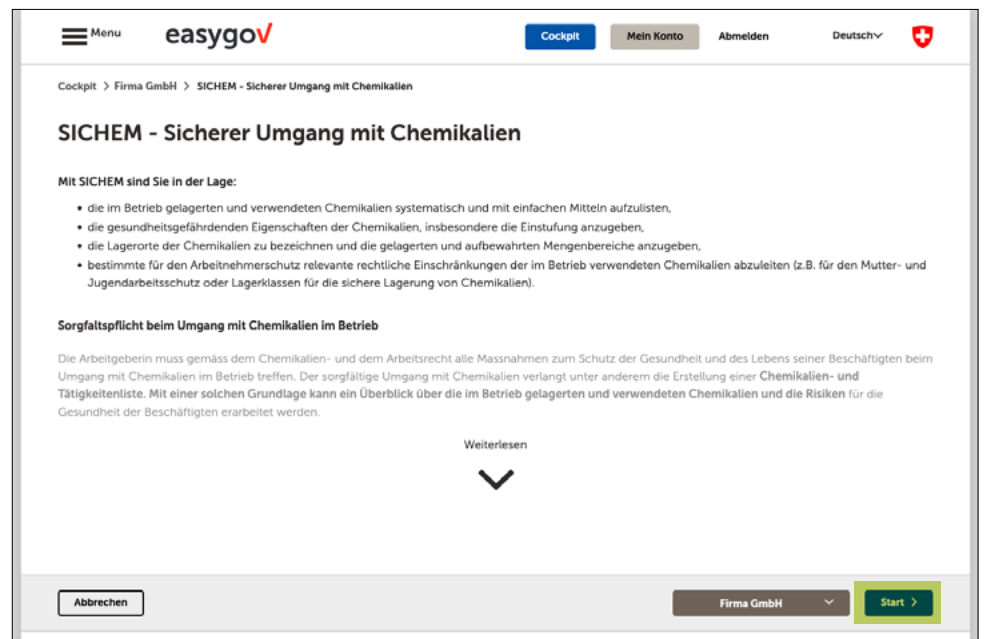
Je nachdem, ob Sie auf **Menu** oder auf **Neuer Prozess** geklickt haben, öffnet sich auf der linken Seite ein Navigationsfenster oder es wird unterhalb von *Neuer Prozess* eine Liste ausgeklappt. In beiden Fällen stehen Ihnen dieselben Optionen zur Verfügung. Um zu **SICHEM** zu gelangen, klicken Sie auf **Arbeitsbedingungen**.



Wählen Sie auf der Seite **Arbeitsbedingungen** die Option **Chemikalien (SICHEM)**.

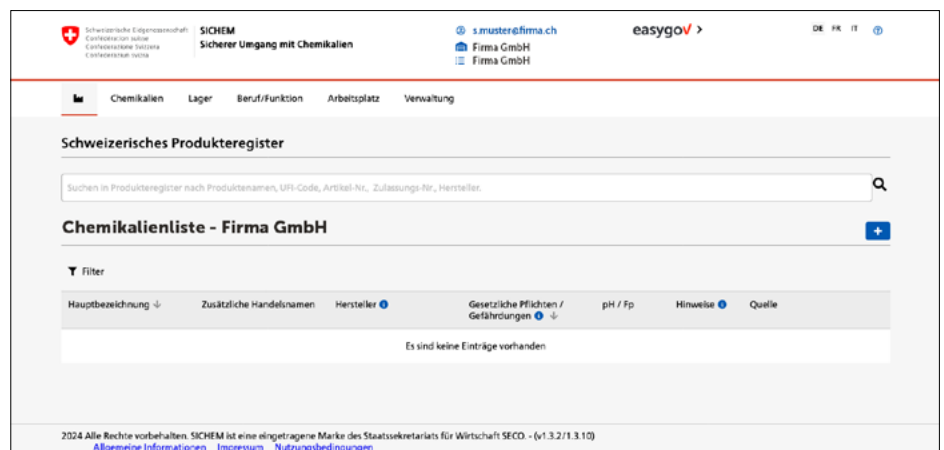


Auf der Übersichtsseite *SICHEM* – *Sicherer Umgang mit Chemikalien* erhalten Sie einen Überblick über die wichtigsten Funktionalitäten und können per Klick auf **Start** die Applikation öffnen.



Die Applikation SICHEM

Sie befinden sich nun in SICHEM. Der Screenshot rechts zeigt Ihnen den Startbildschirm von SICHEM, wie er aussieht, wenn Sie SICHEM das erste Mal öffnen bzw. wenn noch keine Chemikalien zu Ihrer Chemikalienliste hinzugefügt wurden.



SICHEM kann ohne Vorkenntnisse genutzt werden. Die zahlreichen Funktionalitäten des kostenlosen Online-Tools lassen sich bedenkenlos ausprobieren. Ihre in SICHEM erfassten Daten sind zudem ausschliesslich für Sie bestimmt, weder Behörden noch sonst jemand hat Zugriff darauf.

Wenn Sie mehr über die verschiedenen Möglichkeiten und Funktionen von SICHEM erfahren möchten, finden Sie weitere Informationen auf der Internetseite SICHEM – Sicherer Umgang mit CHEMikalien des Staatssekretariats für Wirtschaft SECO unter www.seco.admin.ch/sichem. Sie finden auf der Seite insbesondere drei Videos, die Ihnen die Vorteile und die Nutzung von SICHEM erklären sowie einen ausführlichen FAQ-Bereich.

Wir wünschen Ihnen einen guten Start mit SICHEM!