



## SCHRITT-FÜR-SCHRITT-ANLEITUNG FÜR DEN START MIT SICHEM

# Der Zugang zu SICHEM für chemikalienverantwortliche Personen

Version 2.0, November 2025




### Neues Login-Verfahren: AGOV

AGOV ist das neue schweizweite Behörden-Login für Bund, Kantone und Gemeinden. Es bietet sichere, passwortlose Anmeldung und ersetzt schrittweise CH-Login.


Diese Anleitung behandelt das Login mit AGOV. Falls Sie bereits ein CH-Login haben, funktioniert dieses aktuell parallel zu AGOV, wird aber mittelfristig eingestellt.

In dieser Schritt-für-Schritt-Anleitung erfahren Sie, wie Sie als chemikalienverantwortliche Person Ihres Unternehmens einen Zugang zum Online-Tool SICHEM erhalten.

Damit Sie SICHEM nutzen können, müssen folgende Voraussetzungen erfüllt sein:

-  **Sie verfügen über ein persönliches AGOV-Login**  
Das persönliche AGOV-Login dient als Schlüssel zu EasyGov.
-  **Das Unternehmen, in dem Sie chemikalienverantwortliche Person sind, ist mit EasyGov verbunden**  
Nur wenn das Unternehmen, in dem Sie chemikalienverantwortliche Person sind, mit EasyGov verbunden ist, können Sie die auf der Plattform kostenlos zur Verfügung gestellten Tools nutzen.
-  **Sie haben vollen Zugriff auf das Unternehmenskonto in EasyGov oder einen Teilzugriff auf SICHEM**

Wenn diese drei Voraussetzungen erfüllt sind, können Sie SICHEM bereits nutzen. Wie Sie auf SICHEM zugreifen können, erfahren Sie im Abschnitt **Wie greife ich auf SICHEM zu?** auf Seite 5 dieser Anleitung.

-  Falls Sie in Ihrem Unternehmen nebst Ihrer Rolle als chemikalienverantwortliche Person zugleich zeichnungsberechtigt sind, lesen Sie bitte die **Schritt-für-Schritt-Anleitung für zeichnungsberechtigte Personen**.

### Was ist SICHEM?

SICHEM ist das kostenlose Online-Tool des Bundes zur einfachen Erfüllung der Sorgfaltspflichten beim Umgang mit Chemikalien im Betrieb. SICHEM vereinfacht dabei die Verwaltung von im Betrieb verwendeten Chemikalien und hilft Ihnen, die gesetzlich vorgeschriebene Chemikalienliste für Ihr Unternehmen mit wenigen Klicks zu erstellen. SICHEM ist zudem mit dem Produktregister Chemikalien (RPC) der Schweiz verknüpft und deshalb stets aktuell. Die in SICHEM erfassten Daten sind ausschliesslich für Sie bestimmt, Behörden können Ihre erfassten Daten nicht einsehen.

# Wozu brauche ich ein AGOV-Login?

SICHEM befindet sich auf der E-Government-Plattform EasyGov. Damit Sie sich in EasyGov anmelden können, benötigen Sie ein persönliches AGOV-Login.

Alle wichtigen Informationen zu AGOV finden Sie hier:  
→ [www.agov.ch](http://www.agov.ch)

AGOV ist das neue schweizweite Behörden-Login und kann für Anwendungen des Bundes, der Kantone und Gemeinden genutzt werden, wie etwa als Schlüssel zu EasyGov. AGOV wird das bisher verwendete CH-Login schrittweise komplett ersetzen.



## AGOV-Login vorhanden

Wenn Sie bereits über ein persönliches AGOV-Login verfügen, können Sie dieses benutzen, um sich in EasyGov anzumelden. Beachten Sie, dass ein AGOV-Login immer mit einer Privatperson verknüpft ist, Sie können kein Unternehmens-AGOV-Login erstellen.



## AGOV-Login nicht vorhanden

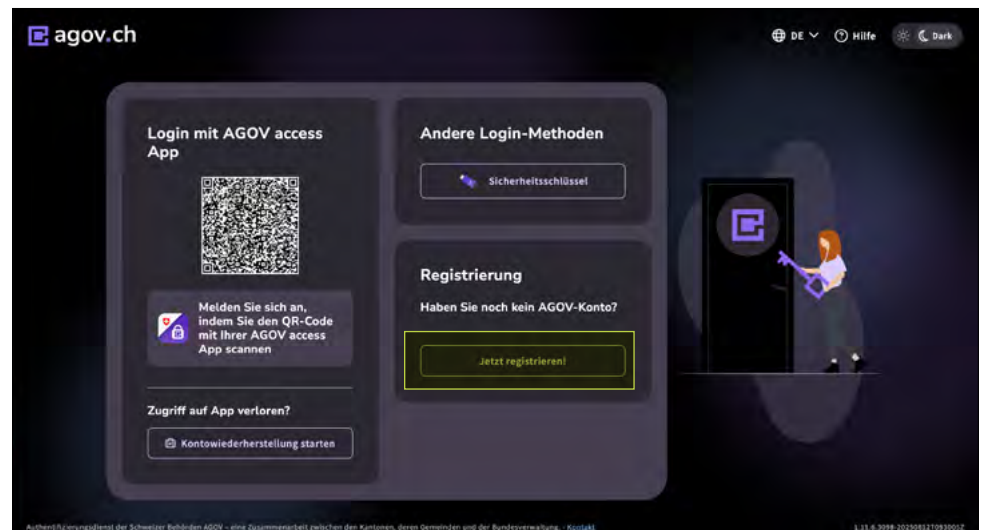
Wenn Sie noch kein AGOV-Login besitzen, müssen Sie sich einmalig registrieren. Besuchen Sie [www.me.agov.admin.ch](http://www.me.agov.admin.ch) und klicken Sie anschliessend auf **Jetzt registrieren!**

### Hinweis für Nutzer/-innen von CH-Login

Falls Sie bereits ein CH-Login besitzen und zu AGOV wechseln möchten: AGOV fragt Sie bei der Registrierung, ob Sie ein bestehendes CH-Login haben und auf welche E-Mail-Adresse es registriert ist. Falls Sie mit CH-Login bereits EasyGov nutzen, werden Ihre Berechtigungen automatisch übertragen – auch wenn Sie für AGOV eine andere E-Mail-Adresse verwenden.

Eine umfangreiche Anleitung für den Wechsel von CH-Login zu AGOV finden Sie

→ [hier](#).



Sie werden anschliessend durch den Registrierungsprozess geleitet. Sie brauchen dafür eine gültige E-Mail-Adresse und ein Smartphone mit iOS 12 bzw. Android 6 oder neuer. Sobald Sie den Registrierungsprozess abgeschlossen haben, können Sie sich mit Ihrem neuen AGOV-Login in EasyGov anmelden.

Falls Sie bei der Registrierung Hilfe benötigen, finden Sie Informationen → [hier](#).

# Wie erhalte ich einen Zugang zum EasyGov-Unternehmenskonto?

Damit Sie SICHEM nutzen können, muss Ihr Unternehmen mit EasyGov verbunden sein.

Sie finden EasyGov unter folgender URL:

→ [www.easygov.swiss](http://www.easygov.swiss)

EasyGov ist die offizielle E-Government-Plattform für Schweizer Unternehmen. Der kostenlose Dienst erlaubt es Ihnen, verschiedene Behördengänge und Behördenprozesse online zu erledigen. Dafür werden auf EasyGov verschiedene Tools zur Verfügung gestellt – wie SICHEM. Um SICHEM nutzen zu können, benötigen Sie daher einen entsprechenden Zugang zum EasyGov-Unternehmenskonto Ihres Unternehmens. Dieser Zugang muss für Sie freigeschaltet werden.



## **Zugang zu EasyGov-Unternehmenskonto bereits vorhanden**

Falls Sie bereits über einen vollen Zugang zum Unternehmenskonto in EasyGov verfügen, können Sie SICHEM sofort nutzen. Wie Sie auf SICHEM zugreifen können, erfahren Sie im Abschnitt **Einladung zu SICHEM** am Ende dieser Anleitung.

## Zugang bei EasyGov-Administrator/-in anfragen

Am einfachsten ist es, wenn Sie bei der in Ihrem Unternehmen für die **Administration von EasyGov zuständigen Person anfragen, Ihnen einen Zugriff auf SICHEM freizuschalten**. Was Sie dabei beachten müssen, erfahren Sie unter **Einladung zu SICHEM**.

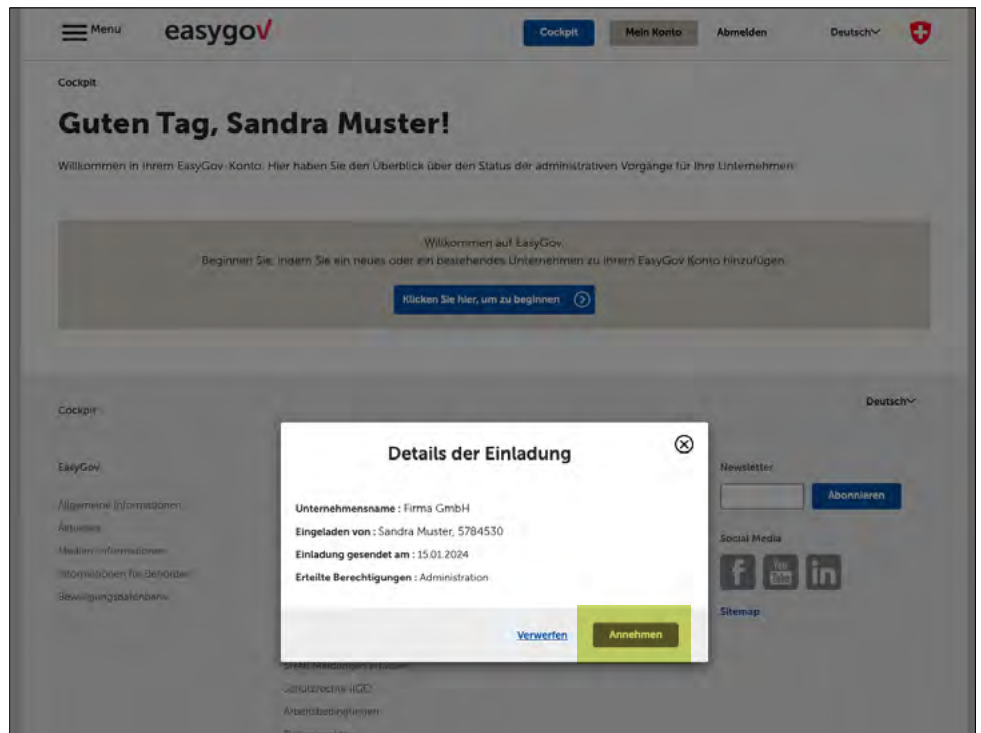


## **EasyGov-Administration unbekannt**

Falls Ihnen nicht bekannt ist, wer in Ihrem Unternehmen für die Administration von EasyGov verantwortlich ist oder ob Ihr Unternehmen überhaupt mit EasyGov verbunden ist, lesen Sie bitte das Zusatzdokument EasyGov: **Verbindungsstatus abklären**, das Sie unter → [www.seco.admin.ch/sichem](http://www.seco.admin.ch/sichem) > **Publikationen** herunterladen können.

## Einladung zu SICHEM

Die Erteilung eines SICHEM-Zugangs erfolgt in EasyGov über einen Einladungsprozess. Die EasyGov-Administratorin oder der EasyGov-Administrator in Ihrem Unternehmen lädt Sie in einem ersten Schritt für die Nutzung von SICHEM ein. Sobald die Einladung erfolgt ist, erhalten Sie von EasyGov eine Mail mit der Aufforderung, sich mit der E-Mail-Adresse, an welche die Mail versendet wurde in EasyGov anzumelden und die Einladung anzunehmen. Die Einladung (*Details der Einladung*) wird Ihnen direkt nach der Anmeldung in EasyGov in Ihrem Cockpit angezeigt. Klicken Sie auf **Annehmen**.



Sobald Sie die Einladung angenommen haben, wird die in Ihrem Unternehmen für die Administration von EasyGov verantwortliche Person per Mail über die Annahme der Einladung informiert und kann Ihren Zugang final bestätigen. Sie erhalten daraufhin eine weitere Mail mit der Information, dass Ihr Zugang bestätigt wurde und Sie auf [www.EasyGov.swiss](http://www.EasyGov.swiss) Behördengänge online tätigen können. Ihr Zugang zu SICHEM ist damit freigeschaltet und Sie können SICHEM ab sofort nutzen. Wie Sie auf SICHEM zugreifen können, erfahren Sie im Folgenden.

# Wie greife ich auf SICHEM zu?

Auf SICHEM können Sie über die E-Government-Plattform EasyGov zugreifen. Bedingung dafür ist, dass Ihr Unternehmen mit SICHEM verbunden ist und Sie über einen entsprechenden Zugang verfügen.

SICHEM ist das kostenlose Online-Tool des Bundes zur einfachen Erfüllung der Sorgfaltspflichten beim Umgang mit Chemikalien im Betrieb. Wie Sie auf SICHEM zugreifen können und was Sie sonst noch über die ersten Schritte mit SICHEM wissen müssen, erfahren Sie im Folgenden.

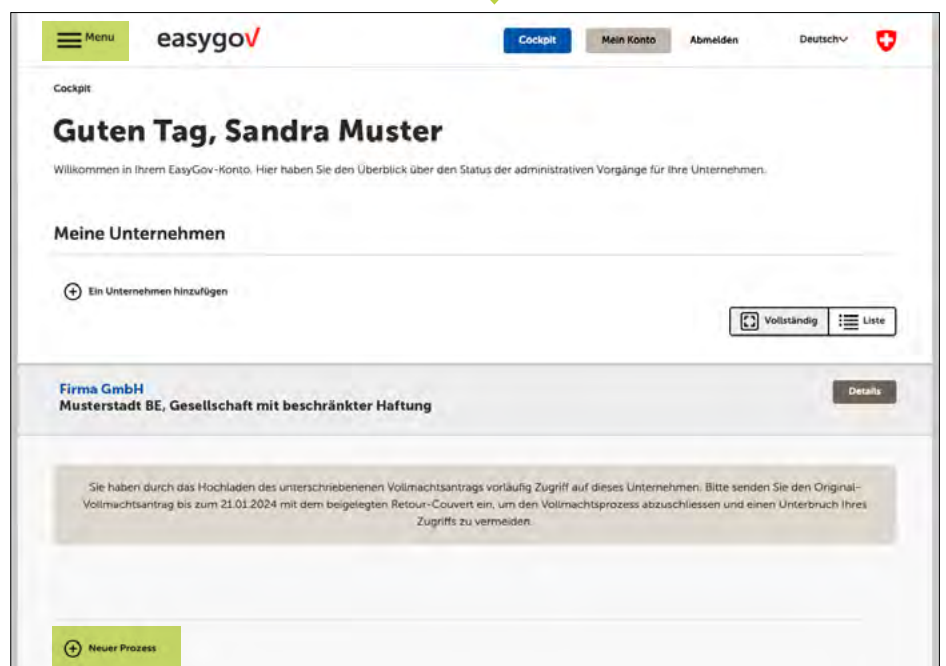
## SICHEM öffnen

Um auf SICHEM zugreifen zu können, melden Sie sich auf [www.easygov.swiss](http://www.easygov.swiss) mit Ihrem AGOV-Login in EasyGov an.

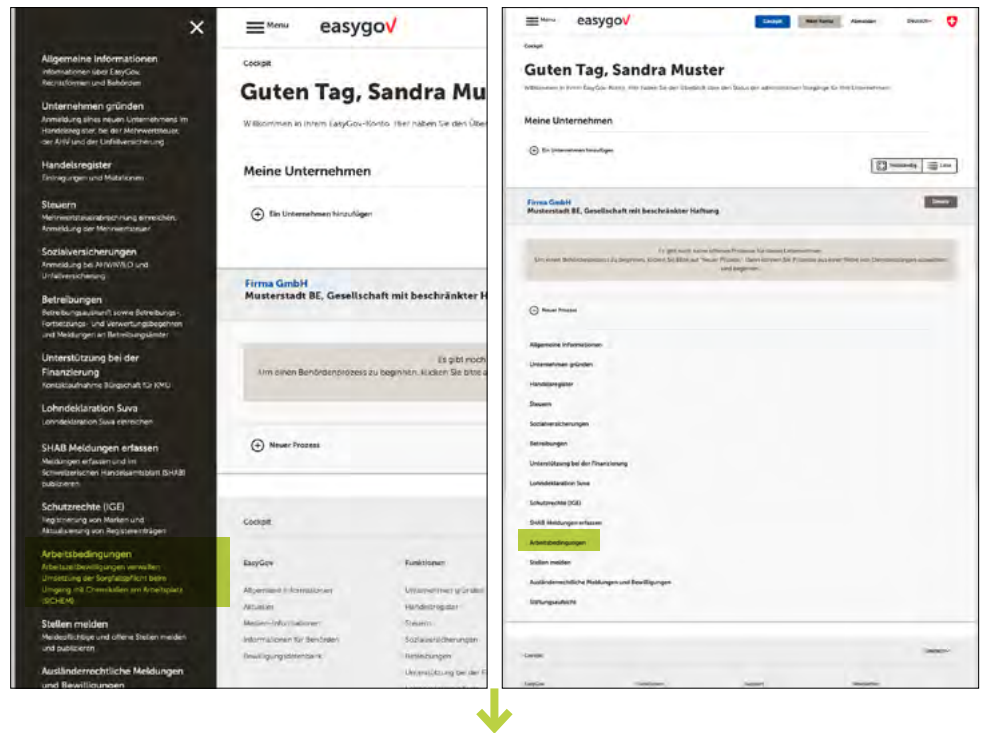


Sie werden automatisch in Ihr Cockpit weitergeleitet. Von dort aus haben Sie verschiedene Möglichkeiten, um auf SICHEM zuzugreifen:

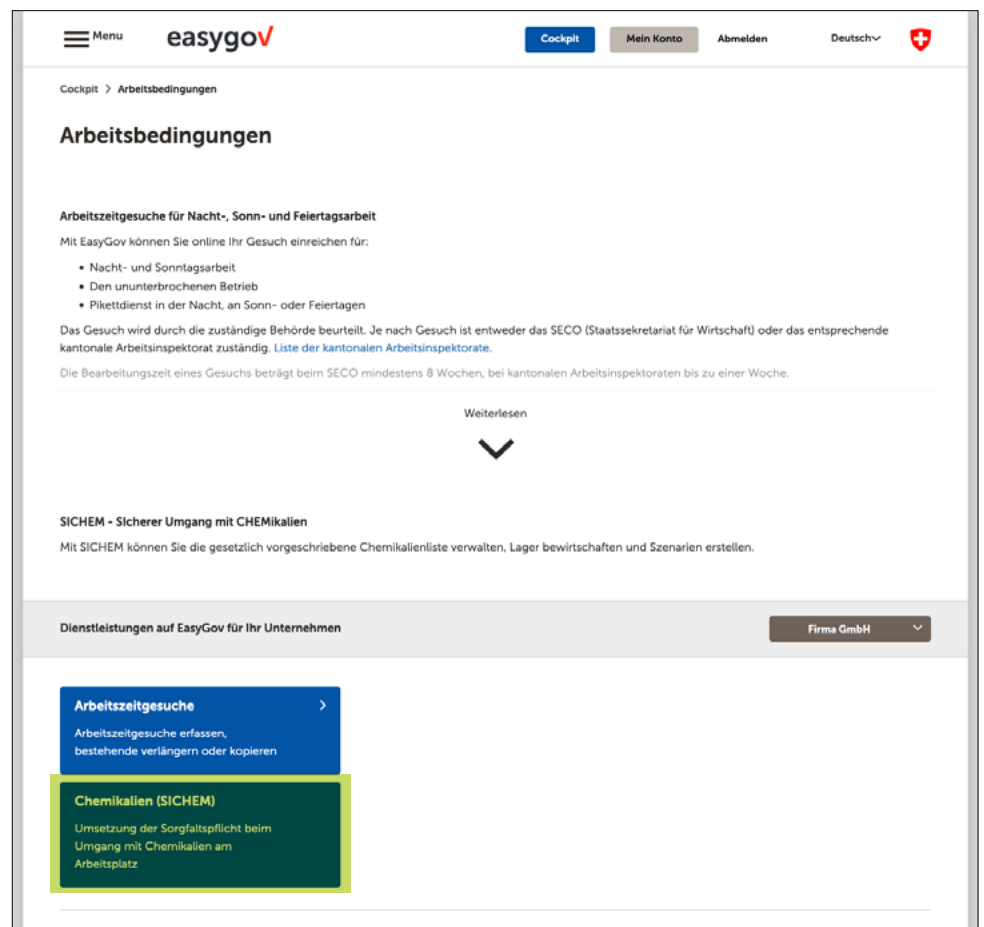
- Durch Klicken auf **Menu** oben links auf dem Bildschirm
- Durch Klicken auf **Neuer Prozess**



Je nachdem, ob Sie auf **Menu** oder auf **Neuer Prozess** geklickt haben, öffnet sich auf der linken Seite ein Navigationsfenster oder es wird unterhalb von *Neuer Prozess* eine Liste ausgeklappt. In beiden Fällen stehen Ihnen dieselben Optionen zur Verfügung. Um zu SICHEM zu gelangen, klicken Sie auf **Arbeitsbedingungen**.

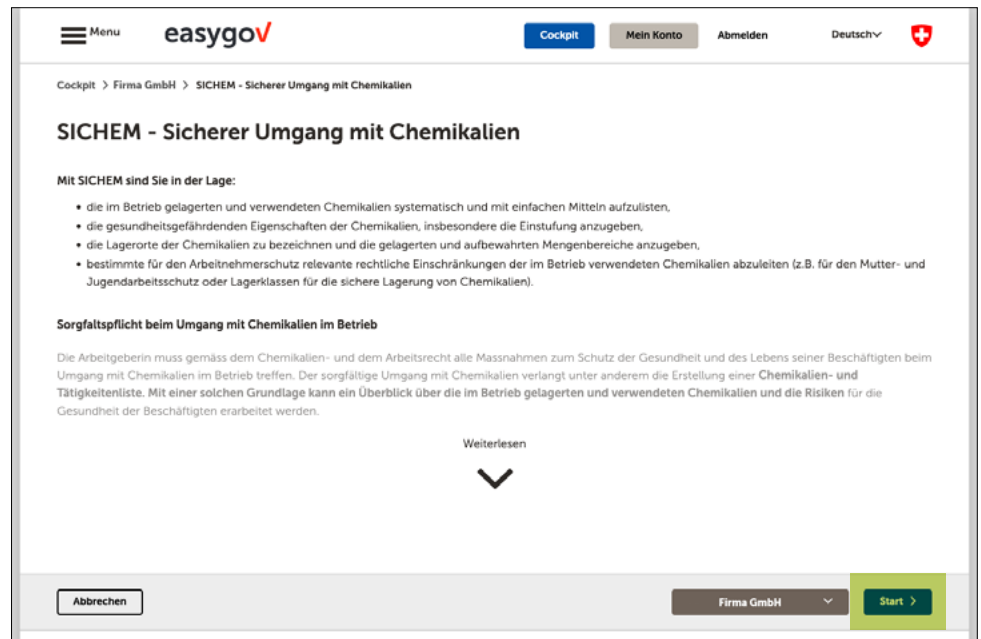


Wählen Sie auf der Seite Arbeitsbedingungen die Option **Chemikalien (SICHEM)**.



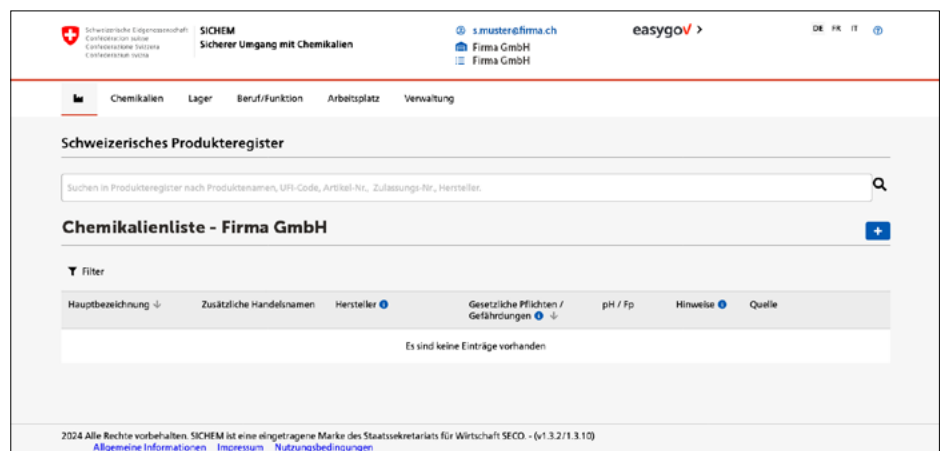


Auf der Übersichtsseite *SICHEM* – *Sicherer Umgang mit Chemikalien* erhalten Sie einen Überblick über die wichtigsten Funktionalitäten und können per Klick auf **Start** die Applikation öffnen.



## Die Applikation SICHEM

Sie befinden sich nun in SICHEM. Der Screenshot rechts zeigt Ihnen den Startbildschirm von SICHEM, wie er aussieht, wenn Sie SICHEM das erste Mal öffnen bzw. wenn noch keine Chemikalien zu Ihrer Chemikalienliste hinzugefügt wurden.



SICHEM kann ohne Vorkenntnisse genutzt werden. Die zahlreichen Funktionalitäten des kostenlosen Online-Tools lassen sich bedenkenlos ausprobieren. Ihre in SICHEM erfassten Daten sind zudem ausschliesslich für Sie bestimmt, weder Behörden noch sonst jemand hat Zugriff darauf.

Wenn Sie mehr über die verschiedenen Möglichkeiten und Funktionen von SICHEM erfahren möchten, finden Sie weitere Informationen auf der der Internetseite SICHEM – Sicherer Umgang mit CHEMikalien des Staatssekretariats für Wirtschaft SECO unter [www.seco.admin.ch/sichem](http://www.seco.admin.ch/sichem). Sie finden auf der Seite insbesondere drei Videos, die Ihnen die Vorteile und die Nutzung von SICHEM erklären sowie einen ausführlichen FAQ-Bereich.

Wir wünschen Ihnen einen guten Start mit SICHEM!